

INDICADORES CUALITATIVOS LEARNING ACTIVITY

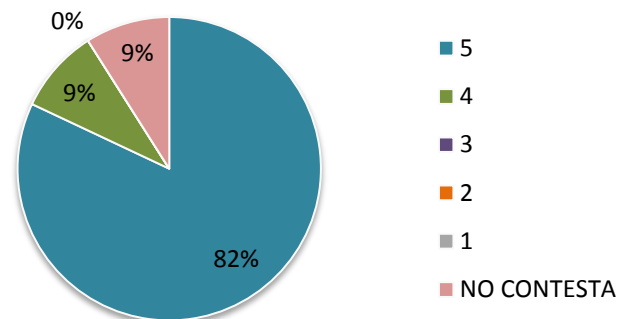
DEL 5 DE MARZO HASTA EL 9 DE MARZO 2018

La encuesta de satisfacción sobre la actividad formativa llevada a cabo en Madrid los días 5, 6, 7, 8 y 9 de Marzo de 2018 fue realizada por las 11 personas que asistieron al meeting, aunque este número fue fluctuado a lo largo de los días, todas las personas respondieron la encuesta de satisfacción. Las respuestas proporcionadas son las siguientes:

A la cuestión de si el meeting cumplió sus expectativas un 100% de los encuestados contestó de manera afirmativa.

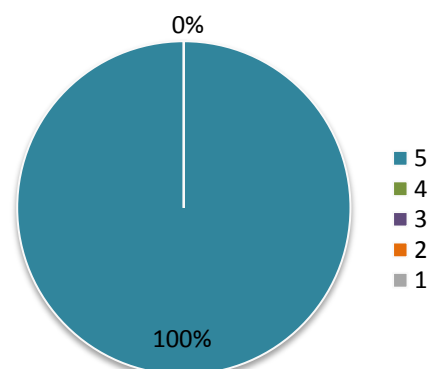
Sobre las instalaciones en las que se celebró el encuentro, un 82% de los asistentes contestó con la máxima valoración de una escala del 1 al 5, siendo el 5 la puntuación más alta.

VALORACIÓN INSTALACIONES DURANTE EL MEETING



Siguiendo con la cuestión organización durante el meeting, un 100% de los encuestados valoró esta cuestión con la máxima valoración en una escala del 1 al 5.

VALORACIÓN ORGANIZACIÓN

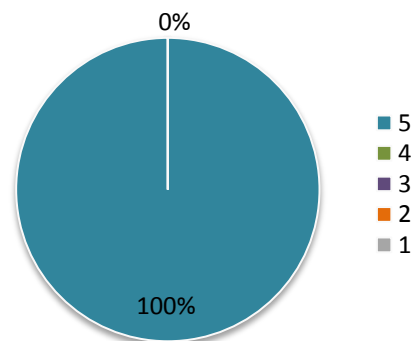


INDICADORES CUALITATIVOS MEETING

ENCUENTRO MADRID DESDE EL 5 DE MARZO HASTA EL 9 DE MARZO 2018

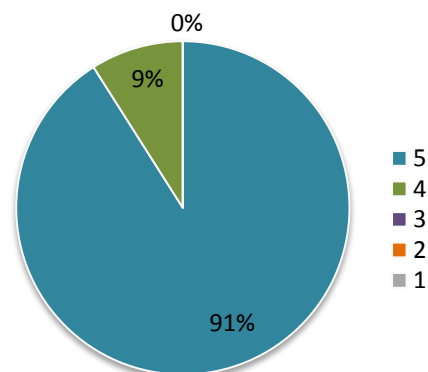
Un 100% de los encuestados valoró con la máxima puntuación de una escala del 1 al 5 los materiales (documentos informativos, cuestionarios...) facilitados durante el meeting.

MATERIALES FACILITADOS DURANTE EL MEETING



En lo referente a la agenda del meeting, el 91% de los encuestados valoró este aspecto con la máxima puntuación en una escala del 1 al 5.

VALORACION AGENDA DEL MEETING

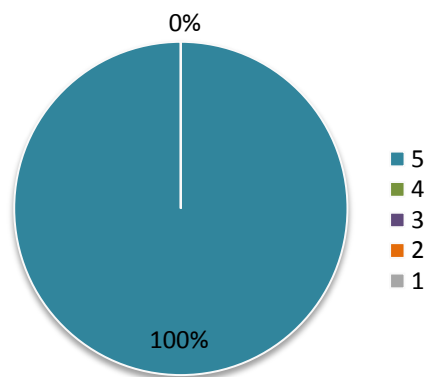


INDICADORES CUALITATIVOS MEETING

ENCUENTRO MADRID DESDE EL 5 DE MARZO HASTA EL 9 DE MARZO 2018

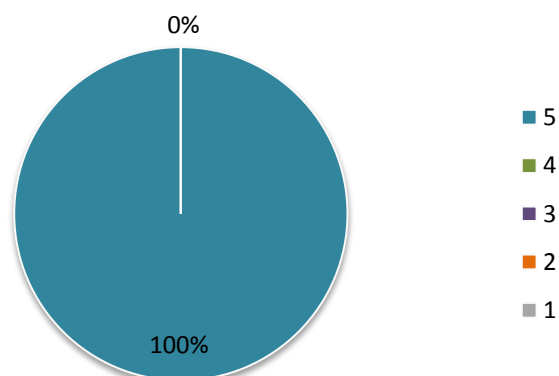
Los contenidos y presentación del meeting fueron valorados por un 100% de los asistentes con la máxima puntuación de una escala del 1 al 5.

VALORACIÓN CONTENIDOS Y PRESENTACIÓN



El 100% de los asistentes valoró con la máxima puntuación la utilidad del encuentro en una escala del 1 al 5.

UTILIDAD DEL MEETING



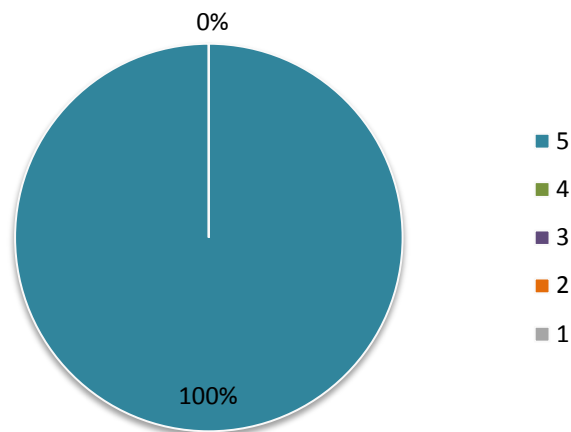
INDICADORES CUALITATIVOS MEETING

ENCUENTRO MADRID DESDE EL 5 DE MARZO HASTA EL 9 DE MARZO 2018

A la cuestión de si pudieron participar y dar su opinión, un 100% de los encuestados contestó de manera afirmativa.

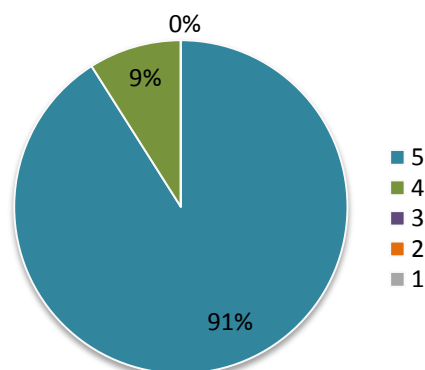
La utilidad de los materiales repartidos fue valorada con la máxima puntuación en una escala del 1 al 5 por un 100% de los asistentes.

UTILIDAD DE LOS MATERIALES REPARTIDOS



Siguiendo con la cuestión calidad de los materiales repartidos, fue valorada por el 91% de los asistentes con la máxima puntuación de una escala del 1 al 5.

CALIDAD MATERIALES REPARTIDOS

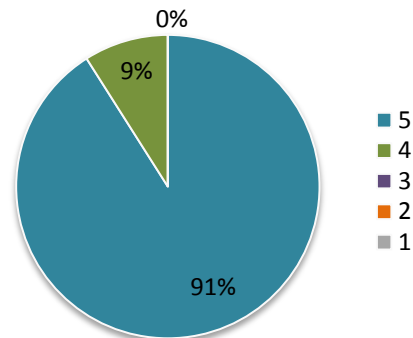


INDICADORES CUALITATIVOS MEETING

ENCUENTRO MADRID DESDE EL 5 DE MARZO HASTA EL 9 DE MARZO 2018

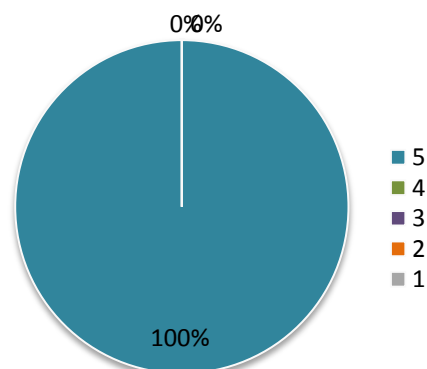
La cuestión organización y distribución durante el meeting, esta fue valorada por el 91% de los asistentes con la máxima puntuación de una escala del 1 al 5.

VALORACIÓN ORGANIZACIÓN Y DISTRIBUCIÓN



El 100% de los asistentes afirmó tener un alto grado de satisfacción con el encuentro otorgando la máxima puntuación en una escala del 1 al 5.

VALORACIÓN SATISFACCIÓN GENERAL





Co-funded by the
Erasmus+ Programme
of the European Union



INDICADORES CUALITATIVOS MEETING

ENCUENTRO MADRID DESDE EL 5 DE MARZO HASTA EL 9 DE MARZO 2018

Las sugerencias obtenidas en este meeting fueron las siguientes:

- Incluir más actividades como visitas a mercados o a pesqueros
- Usará lo impartido en el meeting para futuros proyectos.

Esta comunicación refleja únicamente la opinión del autor y en ningún caso la Comisión Europea es responsable de ningún uso que pudiera hacerse de la información que contiene.